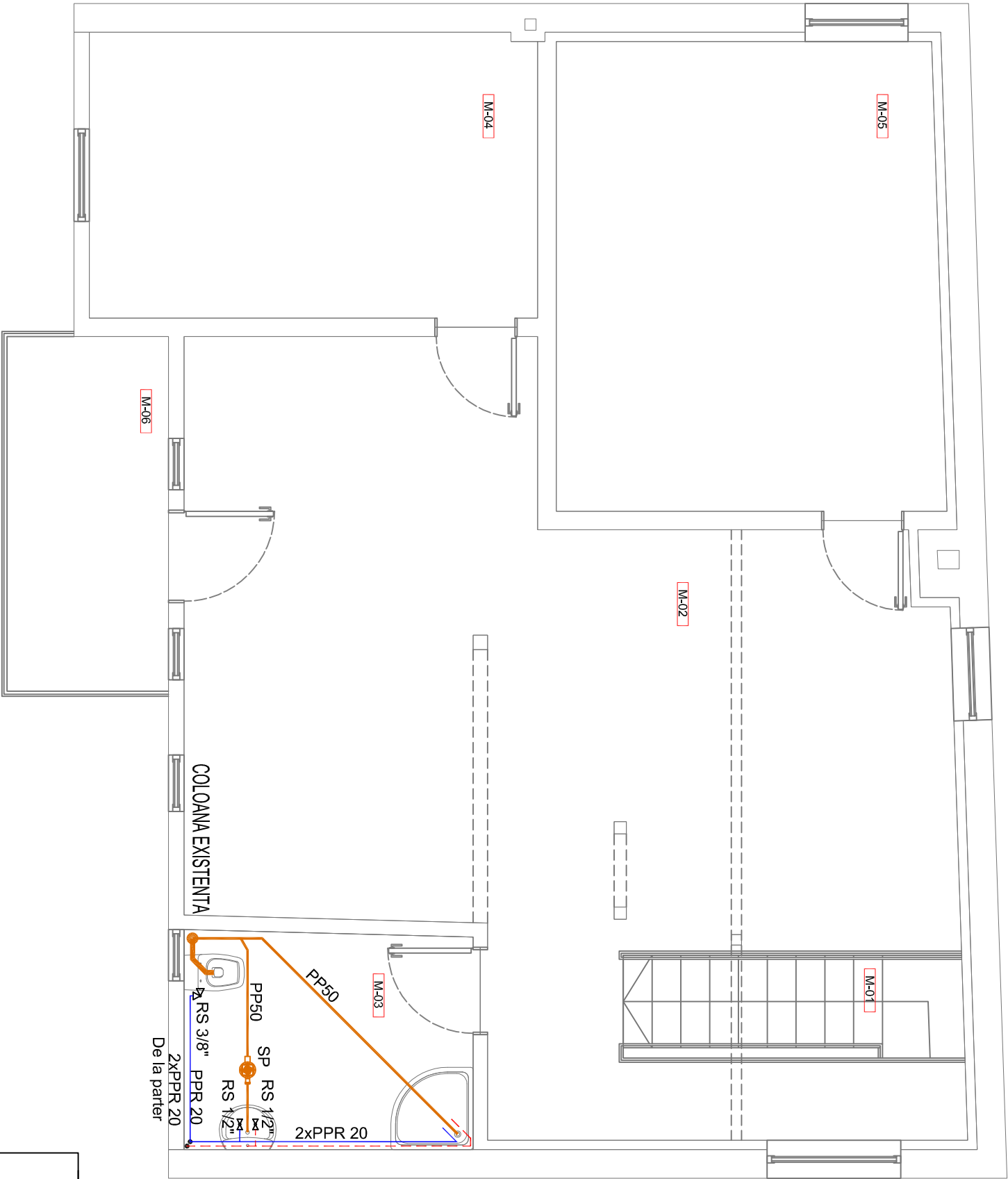


LEGENDA SUPRAFETE		
SIMBOL	DENUMIRE	SUPRAFATA (mp)
M-01	CASA SCARL	10.14
M-02	OPEN SPACE	4.78
M-03	GRUP SANITAR	12.82
M-04	CAMERA	12.74
M-05	DORMITOR	28.78
ARIA UTILA		69.26
ARIA CONSTRUITA		161.80

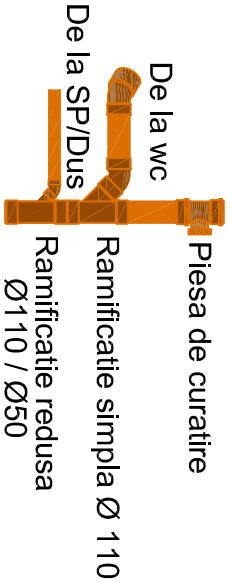
- NOTA CM:
- Conductele de canalizare menajera vor avea urmatoarele pante minime:
PPC50 - i=0.035
PPC75 - i=0.025
PPC110 - i=0.02
 - Toate conductele de canalizare se vor monta in pardoseala sau la nivelul plafonului nivelului interior.
 - Legaturile obiectelor sanitare la retea de canalizare menajera vor avea urmatoarele diametre:
lavoar: PPC32; closet: PPC110; spalator: PPC50; cada/dus: PPC40/PPC50

NOTA AR/AC

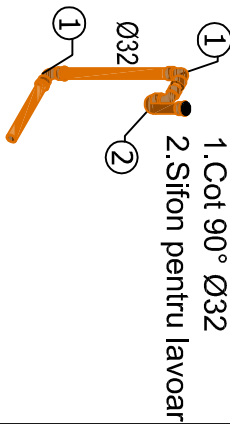
- Rețelele de distributie pentru apa rece si apa calda menajera se vor realiza din teava de polipropilena si se vor monta atat aparent pe elemente de constructie, mascat in interiorul platformelor false, a ghenelor de conducte, cat si ingropat in pereti de caramida. Racordurile la armaturile obiectelor sanitare, se vor monta ingropat in tencuiala si zidate, respectiv in pereti placati cu rigips. Pe tronsoanele ce se vor monta ingropat, teava se va izola impotriva fenomenului de condens, cu izolatii din cauciuc sintetic tip armaflex sau similar.
- La trecerile conductelor de apa prin pereti si plansee, se va prevedea teava de protectie din PVC.1. Spatiul dintre conducta si teava de protectie se va etansa cu materiale (masficuti) speciale hidrofuge, impiedicand astfel patrunderea apei.
- Conductele ce vor fi mascate in interiorul platformelor false, a ghenelor, etc. se va izola cu izolatii tip armaflex sau similar, impotriva fenomenului de condens.
- Toate lavoarele, spalatoarele vor fi prevazute cu robineti cu ventili de colt Ø 1/2" - 1/2" .
- Toate rezervoarele de WC se vor echipa pe alimentare, cu robineti de colt Ø 1/2" - 3/8".
- Pentru izolarea grupurilor sanitare, se vor monta robineti cu ventili de trecere cu sfera pe alimentarea fiecareia dintre acestea. Fiecare din acesti robineti se va monta impreuna cu cate o piesa demontabila tip racord olandez (pozitionata dupa robinet, in sensul de curgere).
- Racordul obiectelor sanitare la conductele de legatura de apa rece si apa calda se va realiza prin intermediul racordurilor flexibile.
- Racordurile de canalizare corespunzatoare lavoarelor, pana in sifoanele de pardoseala, se vor monta ingropat in planseu si sapa. Racordurile sifoanelor de pardoseala, a cazilor de baie, respectiv a vaselor de WC, la coloanele de canalizare menajera, se vor realiza sub pardoseala, conform schemei coloanelor.
- Finisajul se va executa in asa fel incat sa se asigure pantele de scurgere spre sifonul de pardoseala.
- La exterior, conductele se va monta sub adancimea de inghet de 0,8 - 0,9m.




Detaliu racord coloana



Detaliu racord lavoar



Detaliu racord cada



LEGENDA :

APA RECE	
APA CALDA	
CANALIZARE MENAJERA	

VERIFICATOR/EXPERT	NUME	SEMNATURA	GERINTA	REFERAT/EXPERTIZA NR./DATA		
PROIECTANT SPECIALITATE:				140117782008 C.U.L. 24163455	Beneficiar: DIRECTIA GENERALA DE ASISTENTA SOCIALA SI PROTECTIA COPILULUI PRAHOVA	
ADDEX CAD PROIECT S.R.L. Bucuresti, bd. Constantin Brancoveanu Nr 18, Bl B7, ap 115 Tel 0724061889, www.addecs.ro					LUCRARI DE REAMENAJARE PENTRU INFIINTAREA CENTRULUI PENTRU INTERVENTIE, CONSILIERE SI SPRIJIN PENTRU COPILUL AFILAT IN SITUATIE DE RISC Strada Corneliului, nr. 16, Ploiesti, jud. Prahova	
SPECIFICATIE		NUME	SEMNATURA	DATA	Titlu planseu: Instalatii Sanitare Plan mansarda	
Sef Proiect		ing. Florin Vieru		10 2016		
Proiectat		ing. Florin Vieru		SCARA		
Desenat		ing. Alex Neacsu		1:50		
					Planseu nr.:	ISO2